

Reksa Dana Insight Syariah Berimbang (I-Share)

Laporan Kinerja Bulanan
31 Agustus 2017



Transforming Investment into Social Impact

Sekilas Manajer Investasi

PT Insight Investments Management didirikan untuk menawarkan jasa dengan ruang lingkup usaha *Fund Management*. Dengan para profesional yang berpengalaman lebih dari 17 tahun dalam bidang investasi dan perdagangan surat-surat berharga, Insight memiliki komite investasi dan tim pengelola yang dapat dipercaya serta memiliki komitmen tinggi dalam memasyarakatkan reksa dana dan membantu mengembangkan investasi sesuai dengan tujuan dan kebutuhan investasi investor.

Perubahan Pengurus:

Komisaris Utama
AAG Wisnu Wardhana
Komisaris
Andjaja Matram
Direktur Utama
Tony Henri Situmorang
Direktur
Ekiawan Heri Primaryanto

NAB / Unit

1,171.8744



Kinerja dan Tolok Ukur*

Indikator	8-Jul-13	31-Aug-17	Return (%)
Reksa Dana I-Share	1,000.00	1,171.87	17.19%
Benchmark*	1,000.00	1,127.10	12.71%

*) Infovesta Sharia Balanced Fund Index

Tujuan Investasi

Bertujuan untuk mendapatkan pengembalian investasi yang optimal dan meningkat dalam jangka panjang dengan tetap mempertahankan nilai modal serta memberikan kesempatan kepada Pemegang Unit Penyertaan untuk berkontribusi dalam menunjang kegiatan sosial kemanusiaan dan/atau sosial keagamaan, dengan mengalokasikan dana maksimum sebesar 50% (lima puluh persen) dari Imbalan Jasa Manajer Investasi.

Kebijakan Investasi

Efek bersifat ekuitas (saham) syariah	1% - 79%
Efek bersifat utang syariah	1% - 79%
Instrumen pasar uang syariah	0% - 20%

Profil Reksa Dana

Jenis Reksa Dana	Campuran Syariah
Bank Kustodian	Bank Permata Tbk
Tanggal Peluncuran	8-Jul-13
Nilai Aktiva Bersih (NAB)	10,311,101,361
NAB / Unit	1,171.8744

Faktor Risiko Utama

- Risiko Perubahan Kondisi Ekonomi dan Politik
- Risiko Berkurangnya Nilai Unit Penyertaan
- Risiko Likuiditas
- Risiko Wanprestasi
- Risiko Pembubaran dan Likuidasi

Biaya Manajer Investasi	1.25%
Akumulasi Dana Program kepada Yayasan Inspirasi Indonesia Membangun	725,751,060

Min Investasi Awal	100,000
Min Investasi Berikutnya	100,000
Min Saldo Penyertaan	100,000

Sekilas Pembahasan Manajer Investasi

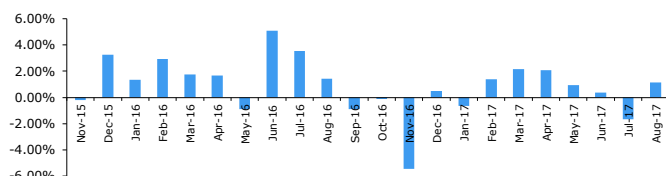
	IDR/USD	IHSG	BINDO Index
Open	13,319	5,840.94	214.69
Close	13,325	5,864.06	219.96

IHSG selama bulan Agustus 2017 ditutup menguat 23 poin (+0.40%) ke level 5,864.06. Investor asing tercatat melakukan tekanan jual Rp 234 miliar padautupan perdagangan harian IHSG Kamis (31/8). Dari pasar obligasi, kepemilikan asing dalam SUN kini berada di level Rp 785 T. Rupiah ditutup melemah 0.05% ke posisi Rp 13,325 per dolar AS. Dari bursa komoditi, harga emas COMEX naik 4.1% ke level 1,321.43 USD/troy ons sementara harga minyak WTI kembali melemah 5.9% ke level 47.23 USD/barrel diikuti harga batubara acuan Newcastle di level 95 USD/MT (2.3%). Sementara itu, harga CPO naik 0.3% ke level 2,680.00 Ringgit/ton.

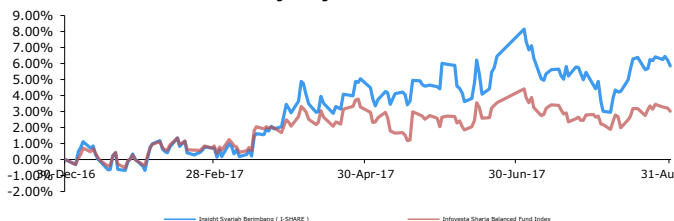
Agustus telah menjadi bulan yang krusial untuk makroekonomi Indonesia seiring dengan pengumuman pertumbuhan GDP Kuartal II, neraca pembayaran Kuartal II, RAPBN 2018, dan Kebijakan Moneter baru oleh Bank Indonesia (BI). Indonesia mencatatkan pertumbuhan GDP 5,01% YoY pada Kuartal II (flat jika dibandingkan dengan GDP kuartal I), di bawah ekspektasi pasar 5,08%. BI juga memutuskan untuk menurunkan suku bunga acuan sebesar 25 basis poin menjadi 4,5% untuk pertama kalinya pada tahun ini. Sementara itu, dari global masih terus dibayangi oleh ketegangan geopolitik antara Korea Utara dan Amerika Serikat.

Sepanjang bulan Agustus 2017, sektor properti & konstruksi menjadi yang terkuat di IHSG (+3.2%), diikuti sektor infrastruktur (+1.9%), pertambangan (+1.5%), industri barang konsumsi (+1.1%), serta keuangan (+0.7%). Sementara itu, sektor IHSG yang menurun bulan ini antara lain pertanian (-1.0%), industri dasar & kimia (-1.3%), aneka industri (-2.3%) serta sektor perdagangan (-2.9%).

Kinerja Per Bulan



Kinerja Sejak Awal Tahun



Kinerja	1 Bulan	3 Bulan	6 Bulan	Sejak Awal Tahun	1 Tahun	Sejak Peluncuran
I-Share	1.14%	-0.16%	5.09%	5.85%	-0.46%	17.19%
Benchmark*	0.16%	0.35%	2.13%	3.00%	-2.02%	12.71%

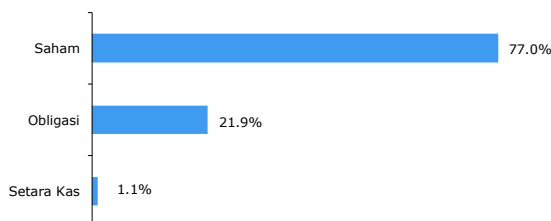
*) Infovesta Sharia Balanced Fund Index

Alokasi Aset

5 Besar Efek dalam Portofolio*:

- Sawit Sumbermas Sarana Tbk.
- SBSN Seri PBS012
- Sukuk Subordinasi Mudharabah Bkjt I Thp II Bank Muamalat Thn 2013
- Telekomunikasi Indonesia (Persero) Tbk.
- Unilever Indonesia Tbk.

Menurut Kelas Aset



*urutan berdasarkan abjad

Konfirmasi atas investasi pemegang Efek Reksa Dana akan diterbitkan oleh Bank Kustodian dan tanda bukti kepemilikan atas Efek Reksa Dana yang sah adalah konfirmasi dari Bank Kustodian.

Sebelum memutuskan untuk membeli unit penyertaan, investor dianjurkan untuk membaca prospektus Reksa Dana yang berisikan informasi penting sehubungan dengan manajer investasi, kebijakan investasi, faktor-faktor risiko serta biaya yang dibebankan. Prospektus dapat diperoleh melalui PT Insight Investments Management dan agen-agen penjual yang ditunjuk.

Kinerja masa lalu bukan merupakan jaminan kinerja masa depan. Manajer investasi dan agen-agen penjual dilarang menjanjikan hasil pengembalian (return) tertentu.

Untuk keterangan lebih lanjut dapat menghubungi :

PT Insight Investments Management, Office-8 Building, Lt.16 Suite H, SCBD Lot 28, Jl. Jend. Sudirman Kav.52-53, Jakarta 12190

Telp: +6221-29333078 Fax: +6221-29333077 e-mail: marketing@insights.id

