

Reksa Dana Insight Money Syariah

Laporan Kinerja Bulanan
31 Mei 2018



Transforming Investment into Social Impact



Sekilas Manajer Investasi

PT Insight Investments Management didirikan untuk menawarkan jasa dengan ruang lingkup usaha *Fund Management*. Dengan para profesional yang berpengalaman lebih dari 17 tahun dalam bidang investasi dan perdagangan surat-surat berharga, Insight memiliki komite investasi dan tim pengelola yang dapat dipercaya serta memiliki komitmen tinggi dalam memasyarakatkan reksa dana dan membantu mengembangkan investasi sesuai dengan tujuan dan kebutuhan investasi investor.

Perubahan Pengurus:

Komisaris Utama
AAG Wisnu Wardhana
Komisaris
Andjaja Matram
Direktur Utama
Ekiawan Heri Primaryanto
Direktur
Thomas Harmanto

Tujuan Investasi

Bertujuan untuk memberikan tingkat pertumbuhan investasi yang optimal sesuai dengan tingkat risiko yang dapat diterima melalui investasi pada instrumen pasar uang syariah dalam negeri dan/atau Sukuk yang mempunyai jatuh tempo tidak lebih dari 1 (satu) tahun dan/atau deposito syariah.

Profil Reksa Dana

Jenis Reksa Dana **Pasar Uang Syariah**
Bank Kustodian Bank Mandiri (Persero) Tbk
Tanggal Peluncuran 30-Sep-15
Nilai Aktiva Bersih (NAB) 312,983,126,015.88
NAB / Unit 1,168.1764

Faktor Risiko Utama

- Risiko Perubahan Kondisi Ekonomi dan Politik
- Risiko Berkurangnya Nilai Unit Penyertaan
- Risiko Likuiditas
- Risiko Wanprestasi
- Risiko Pembubaran dan Likuidasi

Imbal Hasil Bulan Ini 0.41%
Imbal Hasil Year To Date 2.08%

Biaya Pembelian Tidak Ada
Biaya Penjualan Kembali Tidak Ada

Akumulasi Dana Program kepada Yayasan Inspirasi Indonesia Membangun 152,848,601

Min Investasi Awal 100,000
Min Investasi Berikutnya 100,000
Min Saldo Penyertaan 100,000

Sekilas Pembahasan Manajer Investasi

	IHDR/USD	IHSG	BINDO Index
Open	13,920	5,994.60	229.00
Close	13,924	5,983.59	226.96

IHSG selama bulan Mei 2018 ditutup melemah 11 poin (-0.18%) ke level 5,983.59. Investor asing tercatat melakukan tekanan jual Rp 466 miliar padautupan perdagangan harian IHSG Kamis (31/5). Dari pasar obligasi, kepemilikan asing dalam SUN kini berada di level Rp 830 T. Rupiah ditutup melemah 0.03% ke posisi Rp 13,924 per dolar AS. Dari bursa komoditi, harga emas COMEX turun 1.3% ke level 1,298.51 USD/troy ons sementara harga minyak WTI kembali melemah 2.2% ke level 67.04 USD/barrel diikuti harga batubara acuan Newcastle di level 110 USD/MT (10.8%). Sementara itu, harga CPO naik 4.4% ke level 2,427.00 Ringgit/ton.

Sepanjang bulan Mei, pasar masih dihadapkan dengan beragam sentimen dan bergerak cenderung menguat terbatas. Sentimen datang dari meningkatnya risiko geopolitik di Korea Utara dan Iran, ketidakpastian atas kebijakan dagang Amerika, dan kekhawatiran akan pemerintahan yang baru di Italia dimana menambah kekhawatiran baru di pasar. Selain itu, harga minyak dunia sempat ke level tertingginya dalam 4 tahun terakhir yang meningkatkan ekspektasi akan level inflasi global. Dari domestik, Bank Indonesia mengadakan dua kali Rapat Dewan Gubernur pada 16-17 Mei dan tambahan pada 30 Mei, dimana hasil rapat tersebut menaikkan suku bunga dari 4.25% menjadi 4.75%. Hasil rapat direspon baik pasar dengan menguatnya Rupiah ke level dibawah Rp 14,000.

Sepanjang bulan Mei 2018, sektor IHSG yang mengalami penguatan antara lain sektor pertambangan (+6.0%), industri dasar & kimia (+2.5%), dan industri barang konsumsi (+1.1%). Sementara itu sektor yang mengalami pelemahan yakni sektor keuangan (-0.1%), perdagangan (-1.3%), properti & konstruksi (-1.8%), aneka industri (-2.5%), pertanian (-4.2%) serta sektor infrastruktur (-4.5%).

NAB / Unit

1,168.1764

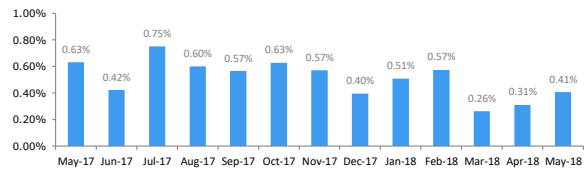
Kinerja dan Tolok Ukur

Indikator Imbal Hasil	Awal Peluncuran RD	YTD
Reksa Dana I-MONEY SYARIAH	16.82%	2.08%
Infovesta Money Market Fund (IMMF)	12.89%	1.58%

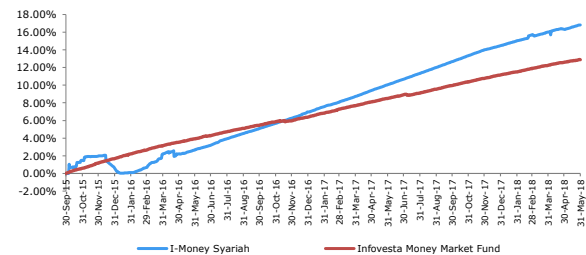
Kebijakan Investasi

Efek bersifat utang jangka waktu < 1 Thn 0% - 100%
Instrumen pasar uang 0% - 100%

Kinerja Per Bulan



Kinerja Sejak Awal Tahun



Kinerja	1 Bulan	3 Bulan	6 Bulan	Sejak Awal Tahun	1 Tahun	Sejak Peluncuran
I-Money Sy	0.41%	0.98%	2.48%	2.08%	6.16%	16.82%
IMMF*	0.27%	0.90%	1.93%	1.58%	4.05%	12.89%

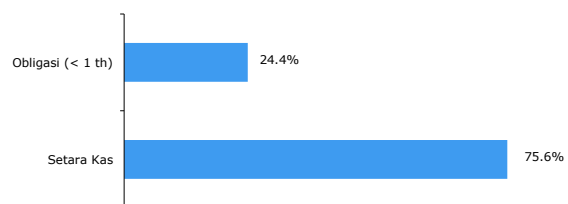
* Infovesta Money Market Fund

Alokasi Aset

5 Besar Efek dalam Portofolio*:

- Sukuk Mudharabah Berkelanjutan III Adira Finance Tahap II Tahun 2018 Seri A
- TD Bank BTPN Syariah
- TD Bank Jabar Banten Syariah
- TD Bank Muamalat
- TD Bank Panin Syariah

Menurut Kelas Aset



*urutan berdasarkan abjad

Konfirmasi atas investasi pemegang Efek Reksa Dana akan diterbitkan oleh Bank Kustodian dan tanda bukti kepemilikan atas Efek Reksa Dana yang sah adalah konfirmasi dari Bank Kustodian. Sebelum memutuskan untuk membeli unit penyertaan, investor dianjurkan untuk membaca prospektus Reksa Dana yang berisikan informasi penting sehubungan dengan manajer investasi, kebijakan investasi, faktor-faktor risiko serta biaya yang dibebankan. Prospektus dapat diperoleh melalui PT Insight Investments Management dan agen-agen penjual yang ditunjuk.

Kinerja masa lalu bukan merupakan jaminan kinerja masa depan. Manajer investasi dan agen-agen penjual dilarang menjanjikan hasil pengembalian (return) tertentu.

Untuk keterangan lebih lanjut dapat menghubungi :

PT Insight Investments Management, Office-8 Building, Lt.16 Suite H, SCBD Lot 28, Jl. Jend. Sudirman Kav.52-53, Jakarta 12190

Telp: +6221-29333078 Fax: +6221-29333077 e-mail: marketing@insights.id

