

Reksa Dana Insight Money Syariah

Laporan Kinerja Bulanan
31 Agustus 2017



Transforming Investment into Social Impact

Sekilas Manajer Investasi

PT Insight Investments Management didirikan untuk menawarkan jasa dengan ruang lingkup usaha *Fund Management*. Dengan para profesional yang berpengalaman lebih dari 17 tahun dalam bidang investasi dan perdagangan surat-surat berharga, Insight memiliki komite investasi dan tim pengelola yang dapat dipercaya serta memiliki komitmen tinggi dalam memasyarakatkan reksa dana dan membantu mengembangkan investasi sesuai dengan tujuan dan kebutuhan investasi investor.

Perubahan Pengurus:

Komisaris Utama
AAG Wisnu Wardhana
Komisaris
Andjaja Matram
Direktur Utama
Tony Henri Situmorang
Direktur
Ekiawan Heri Primaryanto

Tujuan Investasi

Bertujuan untuk memberikan tingkat pertumbuhan investasi yang optimal sesuai dengan tingkat risiko yang dapat diterima melalui investasi pada instrumen pasar uang syariah dalam negeri dan/atau Sukuuk yang mempunyai jatuh tempo tidak lebih dari 1 (satu) tahun dan/atau deposito syariah.

Profil Reksa Dana

Jenis Reksa Dana **Pasar Uang Syariah**
Bank Kustodian Bank Mandiri (Persero) Tbk
Tanggal Peluncuran 30-Sep-15
Nilai Aktiva Bersih (NAB) 107,941,461,131.03
NAB / Unit 1,119.9802

Faktor Risiko Utama

- Risiko Perubahan Kondisi Ekonomi dan Politik
- Risiko Berkurangnya Nilai Unit Penyertaan
- Risiko Likuiditas
- Risiko Wanprestasi
- Risiko Pembubaran dan Likuidasi

Imbal Hasil Bulan Ini 0.60%
Imbal Hasil Year To Date 4.72%

Biaya Pembelian Tidak Ada
Biaya Penjualan Kembali Tidak Ada

Akumulasi Dana Program kepada Yayasan Inspirasi Indonesia Membangun 58,461,377

Min Investasi Awal 100,000
Min Investasi Berikutnya 100,000
Min Saldo Penyertaan 100,000

Sekilas Pembahasan Manajer Investasi

| | IDR/USD | IHSG | BINDO Index |
|-------|---------|----------|-------------|
| Open | 13,319 | 5,840.94 | 214.69 |
| Close | 13,325 | 5,864.06 | 219.96 |

IHSG selama bulan Agustus 2017 ditutup menguat 23 poin (+0.40%) ke level 5,864.06. Investor asing tercatat melakukan tekanan jual Rp 234 miliar padautupan perdagangan harian IHSG Kamis (31/8). Dari pasar obligasi, kepemilikan asing dalam SUN kini berada di level Rp 785 T. Rupiah ditutup melemah 0.05% ke posisi Rp 13,325 per dolar AS. Dari bursa komoditi, harga emas COMEX naik 4.1% ke level 1,321.43 USD/troy ons sementara harga minyak WTI kembali melemah 5.9% ke level 47.23 USD/barrel diikuti harga batubara acuan Newcastle di level 95 USD/MT (2.3%). Sementara itu, harga CPO naik 0.3% ke level 2,680.00 Ringgit/ton.

Agustus telah menjadi bulan yang krusial untuk makroekonomi Indonesia seiring dengan pengumuman pertumbuhan GDP Kuartal II, neraca pembayaran Kuartal II, RAPBN 2018, dan Kebijakan Moneter baru oleh Bank Indonesia (BI). Indonesia mencatatkan pertumbuhan GDP 5.01% YoY pada Kuartal II (flat jika dibandingkan dengan GDP kuartal I), di bawah ekspektasi pasar 5.08%. BI juga memutuskan untuk menurunkan suku bunga acuan sebesar 25 basis poin menjadi 4.5% untuk pertama kalinya pada tahun ini. Sementara itu, dari global masih terus dibayangi oleh ketegangan geopolitik antara Korea Utara dan Amerika Serikat.

Sepanjang bulan Agustus 2017, sektor properti & konstruksi menjadi yang terkuat di IHSG (+3.2%), diikuti sektor infrastruktur (+1.9%), pertambangan (+1.5%), industri barang konsumsi (+1.1%), serta keuangan (+0.7%). Sementara itu, sektor IHSG yang menurun bulan ini antara lain pertanian (-1.0%), industri dasar & kimia (-1.3%), aneka industri (-2.3%) serta sektor perdagangan (-2.9%).

NAB / Unit

1,119.9802



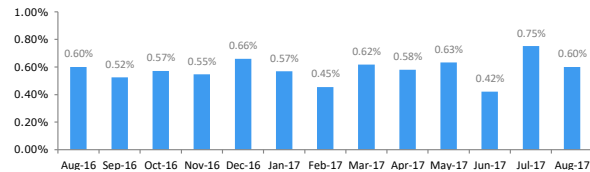
Kinerja dan Tolok Ukur

| Indikator Imbal Hasil | Awal Peluncuran RD | YTD |
|--|--------------------|-------|
| Reksa Dana I-MONEY SYARIAH | 12.00% | 4.72% |
| Suku Bunga Deposito Rata-Rata 12 Bulan net | 9.43% | 3.28% |

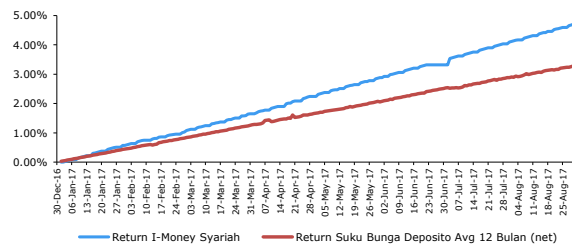
Kebijakan Investasi

Efek bersifat utang jangka waktu < 1 Thn 0% - 100%
Instrumen pasar uang 0% - 100%

Kinerja Per Bulan



Kinerja Sejak Peluncuran



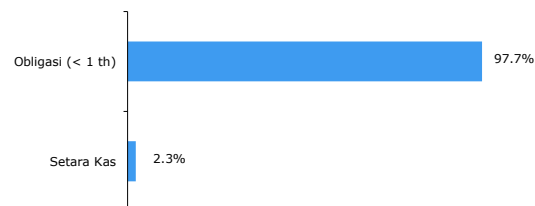
| Kinerja | 1 Bulan | 3 Bulan | 6 Bulan | Sejak Awal Tahun | 1 Tahun | Sejak Peluncuran |
|------------|---------|---------|---------|------------------|---------|------------------|
| I-Money Sy | 0.60% | 1.78% | 3.65% | 4.72% | 7.15% | 12.00% |
| IDRE12MO | 0.42% | 1.24% | 2.48% | 3.28% | 4.85% | 9.43% |

Alokasi Aset

5 Besar Efek dalam Portofolio*:

- Sukuk Ijarah Aneka Gas Industri II Tahun 2012
- Sukuk Ijarah Berkelanjutan I Indosat Tahap I Tahun 2014 Seri A
- Sukuk Ijarah TPS Food I Tahun 2013
- Sukuk Mudharabah Berkelanjutan I ADHI Tahap II Tahun 2013
- Sukuk Mudharabah Bkijt II Adira Finance Tahap III Tahun 2017 Seri A

Menurut Kelas Aset



*urutan berdasarkan abjad

Konfirmasi atas investasi pemegang Efek Reksa Dana akan diterbitkan oleh Bank Kustodian dan tanda bukti kepemilikan atas Efek Reksa Dana yang sah adalah konfirmasi dari Bank Kustodian. Sebelum memutuskan untuk membeli unit penyertaan, investor dianjurkan untuk membaca prospektus Reksa Dana yang berisikan informasi penting sehubungan dengan manajer investasi, kebijakan investasi, faktor-faktor risiko serta biaya yang dibebankan. Prospektus dapat diperoleh melalui PT Insight Investments Management dan agen-agen penjual yang ditunjuk. Kinerja masa lalu bukan merupakan jaminan kinerja masa depan. Manajer investasi dan agen-agen penjual dilarang menjanjikan hasil pengembalian (return) tertentu.

Untuk keterangan lebih lanjut dapat menghubungi :

PT Insight Investments Management, Office-8 Building, Lt.16 Suite H, SCBD Lot 28, Jl. Jend. Sudirman Kav.52-53, Jakarta 12190
Telp: +6221-29333078 Fax: +6221-29333077 e-mail: marketing@insights.id

