

# Reksa Dana Insight Money (I-Money)

Laporan Kinerja Bulanan  
31 Mei 2018



Transforming Investment into Social Impact

## Sekilas Manajer Investasi

PT Insight Investments Management didirikan untuk menawarkan jasa dengan ruang lingkup usaha *Fund Management*. Dengan para profesional yang berpengalaman lebih dari 17 tahun dalam bidang investasi dan perdagangan surat-surat berharga, Insight memiliki komite investasi dan tim pengelola yang dapat dipercaya serta memiliki komitmen tinggi dalam memasyarakatkan reksa dana dan membantu mengembangkan investasi sesuai dengan tujuan dan kebutuhan investasi investor.

## Perubahan Pengurus:

**Komisaris Utama**  
AAG Wisnu Wardhana  
**Komisaris**  
Andjaja Matram  
**Direktur Utama**  
Ekiawan Heri Primaryanto  
**Direktur**  
Thomas Harmanto

NAB / Unit

1,230.5213



## Kinerja dan Tolok Ukur

Indikator Imbal Hasil	Sejak Peluncuran	YTD
Reksa Dana I-MONEY	23.05%	2.26%
Infovesta Money Market Fund	13.54%	1.58%

## Kebijakan Investasi

Efek bersifat utang jangka waktu < 1 Thn 0% - 100%  
Instrumen pasar uang 0% - 100%

## Tujuan Investasi

Bertujuan untuk memberikan tingkat pertumbuhan investasi yang relatif stabil sesuai dengan tingkat risiko yang dapat diterima melalui diversifikasi penempatan pada instrumen pasar uang dan/atau efek bersifat utang yang diterbitkan dengan jangka waktu tidak lebih dari 1 (satu) tahun dan/atau sisa jatuh temponya tidak lebih dari 1 (satu) tahun dan/atau deposito.

## Profil Reksa Dana

Jenis Reksa Dana		Pasar Uang	
Bank Kustodian	Bank Mandiri (Persero) Tbk	Tanggal Peluncuran	26-Aug-15
Nilai Aktiva Bersih (NAB)	1,126,549,538,047.96	NAB / Unit	1,230.5213

## Faktor Risiko Utama

- Risiko Perubahan Kondisi Ekonomi dan Politik
- Risiko Berkurangnya Nilai Unit Penyertaan
- Risiko Likuiditas
- Risiko Wanprestasi
- Risiko Pembubaran dan Likuidasi

Imbal Hasil Bulan Ini	0.41%
Imbal Hasil Year To Date	2.26%

Biaya Pembelian	Tidak Ada
Biaya Penjualan Kembali	Tidak Ada

**Akumulasi Dana Program kepada Yayasan Inspirasi Indonesia Membangun 755,264,871**

Min Investasi Awal	100,000
Min Investasi Berikutnya	100,000
Min Saldo Penyertaan	100,000

## Sekilas Pembahasan Manajer Investasi

	IDR/USD	IHSG	BINDO Index*
Open	13,920	5,994.60	229.00
Close	13,924	5,983.59	226.96

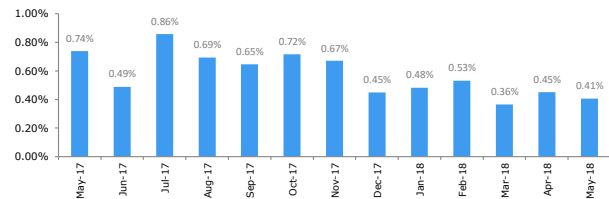
\* Bloomberg Indonesia Local Sovereign Index

IHSG selama bulan Mei 2018 ditutup melemah 11 poin (-0.18%) ke level 5,983.59. Investor asing tercatat melakukan tekanan jual Rp 466 miliar padautupan perdagangan harian IHSG Kamis (31/5). Dari pasar obligasi, kepemilikan asing dalam SUN kini berada di level Rp 830 T. Rupiah ditutup melemah 0.03% ke posisi Rp 13,924 per dolar AS. Dari bursa komoditi, harga emas COMEX turun 1.3% ke level 1,298.51 USD/troy ons sementara harga minyak WTI kembali melemah 2.2% ke level 67.04 USD/barrel diikuti harga batubara acuan Newcastle di level 110 USD/MT (10.8%). Sementara itu, harga CPO naik 4.4% ke level 2,427.00 Ringgit/ton.

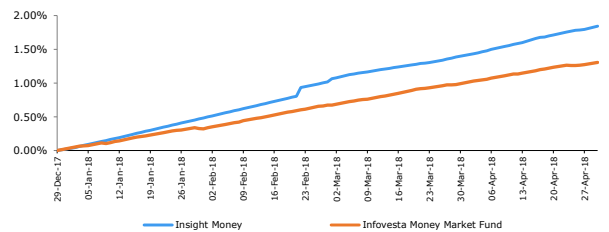
Sepanjang bulan Mei, pasar masih dihadapkan dengan beragam sentimen dan bergerak cenderung menguat terbatas. Sentimen datang dari meningkatnya risiko geopolitik di Korea Utara dan Iran, ketidakpastian atas kebijakan dagang Amerika, dan kekhawatiran akan pemerintahan yang baru di Italia dimana menambah kekhawatiran baru di pasar. Selain itu, harga minyak dunia sempat ke level tertingginya dalam 4 tahun terakhir yang meningkatkan ekspektasi akan level inflasi global. Dari domestik, Bank Indonesia mengadakan dua kali Rapat Dewan Gubernur pada 16-17 Mei dan tambahan pada 30 Mei, dimana hasil rapat tersebut menaikkan suku bunga dari 4.25% menjadi 4.75%. Hasil rapat direspon baik pasar dengan menguatnya Rupiah ke level dibawah Rp 14,000.

Sepanjang bulan Mei 2018, sektor IHSG yang mengalami penguatan antara lain sektor pertambangan (+6.0%), industri dasar & kimia (+2.5%), dan industri barang konsumsi (+1.1%). Sementara itu sektor yang mengalami pelemahan yakni sektor keuangan (-0.1%), perdagangan (-1.3%), properti & konstruksi (-1.8%), aneka industri (-2.5%), pertanian (-4.2%) serta sektor infrastruktur (-4.5%).

## Kinerja Per Bulan



## Kinerja Sejak Awal Tahun



Kinerja	1 Bulan	3 Bulan	6 Bulan	Sejak Awal Tahun	1 Tahun	Sejak Peluncuran
I-Money	0.41%	1.23%	2.72%	2.26%	6.97%	23.05%
IMMF*	0.27%	0.90%	1.93%	1.58%	4.05%	13.54%

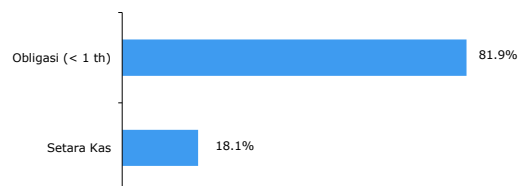
\*) Infovesta Money Market Fund

## Alokasi Aset

### 5 Besar Efek dalam Portofolio :

- Obligasi Berkelanjutan I Agung Podomoro Land Tahap I Tahun 2013
- Obligasi Berkelanjutan I Tiphone Tahap III Tahun 2017 Seri A
- Obligasi Berkelanjutan III FIF Tahap III Tahun 2018 Seri A
- Obligasi Berkelanjutan III Indomobil Finance Tahap II Tahun 2018 Seri A
- Obligasi I PTPN X Tahun 2013

## Menurut Kelas Aset



Konfirmasi atas investasi pemegang Efek Reksa Dana akan diterbitkan oleh Bank Kustodian dan tanda bukti kepemilikan atas Efek Reksa Dana yang sah adalah konfirmasi dari Bank Kustodian. Sebelum memutuskan untuk membeli unit penyertaan, investor dianjurkan untuk membaca prospektus Reksa Dana yang berisikan informasi penting sehubungan dengan manajer investasi, kebijakan investasi, faktor-faktor risiko serta biaya yang dibebankan. Prospektus dapat diperoleh melalui PT Insight Investments Management dan agen-agen penjual yang ditunjuk.

Kinerja masa lalu bukan merupakan jaminan kinerja masa depan. Manajer Investasi dan agen-agen penjual dilarang menjanjikan hasil pengembalian (return) tertentu.

Untuk keterangan lebih lanjut dapat menghubungi :

PT Insight Investments Management, Office-8 Building, Lt.16 Suite H, SCBD Lot 28, Jl. Jend. Sudirman Kav.52-53, Jakarta 12119  
Telp: +6221-29333078 Fax: +6221-29333077 e-mail: marketing@insights.id

