

Reksa Dana Insight Money (I-Money)

Laporan Kinerja Bulanan
29 Juni 2018



Transforming Investment into Social Impact

Sekilas Manajer Investasi

PT Insight Investments Management didirikan untuk menawarkan jasa dengan ruang lingkup usaha *Fund Management*. Dengan para profesional yang berpengalaman lebih dari 17 tahun dalam bidang investasi dan perdagangan surat-surat berharga, Insight memiliki komite investasi dan tim pengelola yang dapat dipercaya serta memiliki komitmen tinggi dalam memasyarakatkan reksa dana dan membantu mengembangkan investasi sesuai dengan tujuan dan kebutuhan investasi investor.

Perubahan Pengurus:

Komisaris Utama
AAG Wisnu Wardhana
Komisaris
Andjaja Matram
Direktur Utama
Ekiawan Heri Primaryanto
Direktur
Thomas Harmanto

NAB / Unit

1,235.6154



Kinerja dan Tolok Ukur

Indikator Imbal Hasil	Sejak Peluncuran	YTD
Reksa Dana I-MONEY	23.56%	2.68%
Infovesta Money Market Fund	13.54%	1.58%

Kebijakan Investasi

Efek bersifat utang jangka waktu < 1 Thn 0% - 100%
Instrumen pasar uang 0% - 100%

Tujuan Investasi

Bertujuan untuk memberikan tingkat pertumbuhan investasi yang relatif stabil sesuai dengan tingkat risiko yang dapat diterima melalui diversifikasi penempatan pada instrumen pasar uang dan/atau efek bersifat utang yang diterbitkan dengan jangka waktu tidak lebih dari 1 (satu) tahun dan/atau sisa jatuh temponya tidak lebih dari 1 (satu) tahun dan/atau deposito.

Profil Reksa Dana

Jenis Reksa Dana	Pasar Uang
Bank Kustodian	Bank Mandiri (Persero) Tbk
Tanggal Peluncuran	26-Aug-15
Nilai Aktiva Bersih (NAB)	1,003,774,546,958.37
NAB / Unit	1,235.6154

Faktor Risiko Utama

Risiko Perubahan Kondisi Ekonomi dan Politik
Risiko Berkurangnya Nilai Unit Penyertaan
Risiko Likuiditas
Risiko Wanprestasi
Risiko Pembubaran dan Likuidasi

Imbal Hasil Bulan Ini	0.41%
Imbal Hasil Year To Date	2.68%

Biaya Pembelian	Tidak Ada
Biaya Penjualan Kembali	Tidak Ada

Akumulasi Dana Program kepada Yayasan Inspirasi Indonesia Membangun 798,747,146

Min Investasi Awal	100,000
Min Investasi Berikutnya	100,000
Min Saldo Penyertaan	100,000

Sekilas Pembahasan Manajer Investasi

	IDR/USD	IHSG	BINDO Index*
Open	13,924	5,983.59	226.96
Close	14,268	5,799.24	218.77

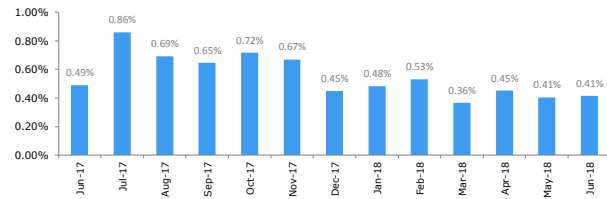
*) Bloomberg Indonesia Local Sovereign Index

IHSG selama bulan Juni 2018 dituntut melemah 184 poin (-3.08%) ke level 5,799.24. Investor asing tercatat melakukan net buy Rp 359 miliar padautupan perdagangan harian IHSG Jumat (29/6). Dari pasar obligasi, kepemilikan asing dalam SUN kini berada di level Rp 830 T. Rupiah dituntut melemah 2.47% ke posisi Rp 14,268 per dolar AS. Dari bursa komoditi, harga emas COMEX turun 3.5% ke level 1,252.60 USD/troy ons sementara harga minyak WTI kembali melonjak 10.6% ke level 74.15 USD/barrel diikuti harga batubara acuan Newcastle di level 114 USD/MT (3.4%). Sementara itu, harga CPO turun 5.3% ke level 2,298.00 Ringgit/ton.

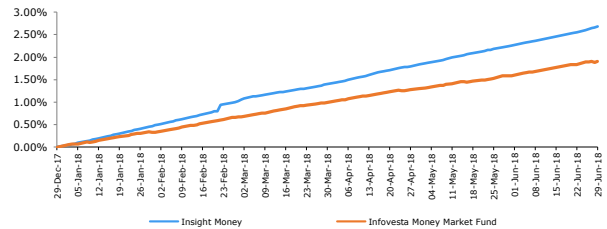
Sepanjang bulan Juni, pasar masih dihadapkan dengan beragam sentimen dan bergerak cenderung fluktuatif. Sentimen datang dari meningkatnya risiko perang dagang antara China dan Amerika, dan sanksi ekonomi AS terhadap Iran untuk membatasi ekspor Iran yang dapat menekan suplai minyak dunia. Harga minyak dunia sempat naik ke level tertingginya dalam 4 tahun terakhir sejak 26 November 2014. Dari domestik, Bank Indonesia mengadakan Rapat Dewan Gubernur pada 28-29 Juni dimana pada rapat tersebut BI memutuskan untuk menaikkan suku bunga sebesar 50 bps dari 4.75% menjadi 5.25%, diluar ekspektasi pasar. Hasil rapat direspon baik oleh pasar dengan harapan level Rupiah dapat terjaga di bawah Rp 14,400.

Di bulan Juni ini, sektor IHSG yang mengalami penguatan antara lain sektor infrastruktur (+2.8%) dan pertambangan (+1.5%). Sementara itu sektor yang mengalami pelemahan yakni sektor industri barang konsumsi (-2.6%), industri dasar & kimia (-3.0%), perdagangan (-3.1%), aneka industri (-3.3%), keuangan (-5.4%), pertanian (-6.4%) serta sektor properti & konstruksi (-7.1%).

Kinerja Per Bulan



Kinerja Sejak Awal Tahun



Kinerja	1 Bulan	3 Bulan	6 Bulan	Sejak Awal Tahun	1 Tahun	Sejak Peluncuran
I-Money	0.41%	1.28%	2.68%	2.68%	6.89%	23.56%
IMMF*	0.27%	0.90%	1.93%	1.58%	4.05%	13.54%

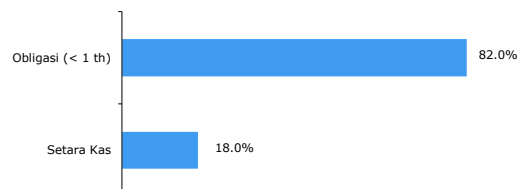
*) Infovesta Money Market Fund

Alokasi Aset

5 Besar Efek dalam Portofolio :

Obligasi Bklt II Indosat Thp III Thn 2018 Seri A
Obligasi Bklt II WOM Finance Thp III Thn 2017 Seri A
Obligasi Bklt III Indomobil Finance Thp II Thn 2018 Seri A
Obligasi I PTPN X Thn 2013
TD BJB Syariah

Menurut Kelas Aset



Konfirmasi atas investasi pemegang Efek Reksa Dana akan diterbitkan oleh Bank Kustodian dan tanda bukti kepemilikan atas Efek Reksa Dana yang sah adalah konfirmasi dari Bank Kustodian. Sebelum memutuskan untuk membeli unit penyertaan, investor dianjurkan untuk membaca prospektus Reksa Dana yang berisikan informasi penting sehubungan dengan manajer investasi, kebijakan investasi, faktor-faktor risiko serta biaya yang dibebankan. Prospektus dapat diperoleh melalui PT Insight Investments Management dan agen-agen penjual yang ditunjuk. Kinerja masa lalu bukan merupakan jaminan kinerja masa depan. Manajer investasi dan agen-agen penjual dilarang menjanjikan hasil pengembangan (return) tertentu.

Untuk keterangan lebih lanjut dapat menghubungi :

PT Insight Investments Management, Office-8 Building, Lt.16 Suite H, SCBD Lot 28, Jl. Jend. Sudirman Kav.52-53, Jakarta 12190
Telp: +6221-29333078 Fax: +6221-29333077 e-mail: marketing@insights.id

