

# Reksa Dana Insight Money (I-Money)

Laporan Kinerja Bulanan  
31 Agustus 2017



Transforming Investment into Social Impact

## Sekilas Manajer Investasi

PT Insight Investments Management didirikan untuk menawarkan jasa dengan ruang lingkup usaha *Fund Management*. Dengan para profesional yang berpengalaman lebih dari 17 tahun dalam bidang investasi dan perdagangan surat-surat berharga, Insight memiliki komite investasi dan tim pengelola yang dapat dipercaya serta memiliki komitmen tinggi dalam memasyarakatkan reksa dana dan membantu mengembangkan investasi sesuai dengan tujuan dan kebutuhan investasi investor.

## Perubahan Pengurus:

**Komisaris Utama**  
AAG Wisnu Wardhana  
**Komisaris**  
Andjaja Matram  
**Direktur Utama**  
Tony Henri Situmorang  
**Direktur**  
Ekiawan Heri Primaryanto

NAB / Unit

1,173.9628



## Kinerja dan Tolok Ukur

Indikator Imbal Hasil	Sejak Peluncuran	YTD
Reksa Dana I-MONEY	17.40%	5.47%
Suku Bunga Deposito Rata-Rata 12 Bulan (net)	9.91%	3.28%

## Kebijakan Investasi

Efek bersifat utang jangka waktu < 1 Thn 0% - 100%  
Instrumen pasar uang 0% - 100%

## Tujuan Investasi

Bertujuan untuk memberikan tingkat pertumbuhan investasi yang relatif stabil sesuai dengan tingkat risiko yang dapat diterima melalui diversifikasi penempatan pada instrumen pasar uang dan/atau efek bersifat utang yang diterbitkan dengan jangka waktu tidak lebih dari 1 (satu) tahun dan/atau sisa jatuh temponya tidak lebih dari 1 (satu) tahun dan/atau deposito.

## Profil Reksa Dana

Jenis Reksa Dana	<b>Pasar Uang</b>
Bank Kustodian	Bank Mandiri (Persero) Tbk
Tanggal Peluncuran	26-Aug-15
Nilai Aktiva Bersih (NAB)	902,966,509,661.21
NAB / Unit	1,173.9628

## Faktor Risiko Utama

Risiko Perubahan Kondisi Ekonomi dan Politik  
Risiko Berkurangnya Nilai Unit Penyertaan  
Risiko Likuiditas  
Risiko Wanprestasi  
Risiko Pembubaran dan Likuidasi

Imbal Hasil Bulan Ini	0.69%
Imbal Hasil Year To Date	5.47%

Biaya Pembelian	Tidak Ada
Biaya Penjualan Kembali	Tidak Ada

## Akumulasi Dana Program kepada

**Yayasan Inspirasi Indonesia Membangun 380,966,436**

Min Investasi Awal	100,000
Min Investasi Berikutnya	100,000
Min Saldo Penyertaan	100,000

## Sekilas Pembahasan Manajer Investasi

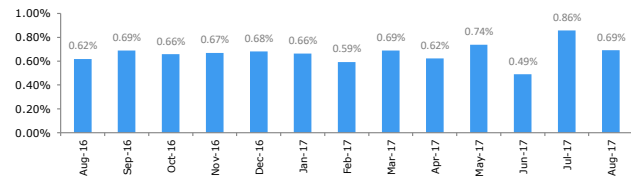
	IDR/USD	IHSG	BINDO Index
Open	13,319	5,840.94	214.69
Close	13,325	5,864.06	219.96

IHSG selama bulan Agustus 2017 ditutup menguat 23 poin (+0.40%) ke level 5,864.06. Investor asing tercatat melakukan tekanan jual Rp 234 miliar padautupan perdagangan harian IHSG Kamis (31/8). Dari pasar obligasi, kepemilikan asing dalam SUN kini berada di level Rp 785 T. Rupiah ditutup melemah 0.05% ke posisi Rp 13,325 per dolar AS. Dari bursa komoditi, harga emas COMEX naik 4.1% ke level 1,321.43 USD/troy ons sementara harga minyak WTI kembali melemah 5.9% ke level 47.23 USD/barrel diikuti harga batubara acuan Newcastle di level 95 USD/MT (2.3%). Sementara itu, harga CPO naik 0.3% ke level 2,680.00 Ringgit/ton.

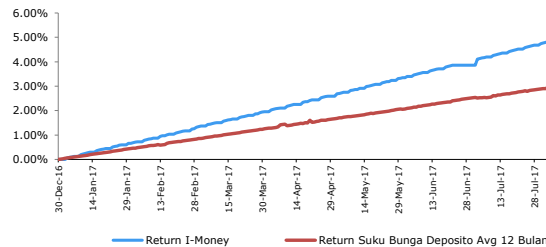
Agustus telah menjadi bulan yang krusial untuk makroekonomi Indonesia seiring dengan pengumuman pertumbuhan GDP Kuartal II, neraca pembayaran Kuartal II, RAPBN 2018, dan Kebijakan Moneter baru oleh Bank Indonesia (BI). Indonesia mencatatkan pertumbuhan GDP 5.01% YoY pada Kuartal II (flat jika dibandingkan dengan GDP kuartal I), di bawah ekspektasi pasar 5.08%. BI juga memutuskan untuk menurunkan suku bunga acuan sebesar 25 basis poin menjadi 4.5% untuk pertama kalinya pada tahun ini. Sementara itu, dari global masih terus dibayangi oleh ketegangan geopolitik antara Korea Utara dan Amerika Serikat.

Sepanjang bulan Agustus 2017, sektor properti & konstruksi menjadi yang terkuat di IHSG (+3.2%), diikuti sektor infrastruktur (+1.9%), pertambangan (+1.5%), industri barang konsumsi (+1.1%), serta keuangan (+0.7%). Sementara itu, sektor IHSG yang menurun bulan ini antara lain pertanian (-1.0%), industri dasar & kimia (-1.3%), aneka industri (-2.3%) serta sektor perdagangan (-2.9%).

## Kinerja Per Bulan



## Kinerja Sejak Peluncuran



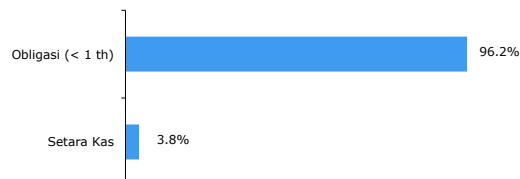
Kinerja	1 Bulan	3 Bulan	6 Bulan	Sejak Awal Tahun	1 Tahun	Sejak Peluncuran
I-Money	0.69%	2.05%	4.16%	5.47%	8.35%	17.40%
IDRE12MO	0.42%	1.24%	2.48%	3.28%	4.85%	9.91%

## Alokasi Aset

### 5 Besar Efek dalam Portofolio\*:

Obligasi Berkelanjutan I Agung Podomoro Land Tahap I Tahun 2013  
Obligasi Berkelanjutan I Tiphone Tahap II Tahun 2016 Seri A  
Obligasi I PTPN X Tahun 2013  
Obligasi Subordinasi Bank Panin III Tahun 2010  
Obligasi TPS Food I Tahun 2013

## Menurut Kelas Aset



\*urutan berdasarkan abjad

Konfirmasi atas investasi pemegang Efek Reksa Dana akan diterbitkan oleh Bank Kustodian dan tanda bukti kepemilikan atas Efek Reksa Dana yang sah adalah konfirmasi dari Bank Kustodian. Sebelum memutuskan untuk membeli unit penyertaan, investor dianjurkan untuk membaca prospektus Reksa Dana yang berisikan informasi penting sehubungan dengan manajer investasi, kebijakan investasi, faktor-faktor risiko serta biaya yang dibebankan. Prospektus dapat diperoleh melalui PT Insight Investments Management dan agen-agen penjual yang ditunjuk.

Kinerja masa lalu bukan merupakan jaminan kinerja masa depan. Manajer investasi dan agen-agen penjual dilarang menjanjikan hasil pengembangan (return) tertentu.  
Untuk keterangan lebih lanjut dapat menghubungi:  
**PT Insight Investments Management, Office-8 Building, Lt.16 Suite H, SCBD Lot 28, Jl. Jend. Sudirman Kav.52-53, Jakarta 12190**  
Telp: +6221-29333078 Fax: +6221-29333077 e-mail: marketing@insights.id

