

# Reksa Dana Insight Haji Syariah (I-Hajj)

Laporan Kinerja Bulanan  
31 Mei 2018



Transforming Investment into Social Impact

## Sekilas Manajer Investasi

PT Insight Investments Management didirikan untuk menawarkan jasa dengan ruang lingkup usaha *Fund Management*. Dengan para profesional yang berpengalaman lebih dari 17 tahun dalam bidang investasi dan perdagangan surat-surat berharga, Insight memiliki komite investasi dan tim pengelola yang dapat dipercaya serta memiliki komitmen tinggi dalam memasyarakatkan reksa dana dan membantu mengembangkan investasi sesuai dengan tujuan dan kebutuhan investasi investor.

### Perubahan Pengurus:

**Komisaris Utama**  
AAG Wisnu Wardhana  
**Komisaris**  
Andjaja Matram  
**Direktur Utama**  
Ekiawan Heri Primaryanto  
**Direktur**  
Thomas Harmanto

**NAB / Unit**

**3,280.7331**



## Tujuan Investasi

Mendapatkan pengembalian investasi yang stabil dan meningkat dalam jangka panjang dengan tetap mempertahankan nilai modal melalui investasi yang sesuai dengan prinsip syariah, serta menyisihkan 1% dari Nilai Aktiva Bersih guna memberangkatkan haji/umroh bagi masyarakat menengah bawah.

## Profil Reksa Dana

Jenis Reksa Dana **Pendapatan Tetap Syariah**  
Bank Kustodian Bank CIMB Niaga Tbk  
Tanggal Peluncuran 17-Jan-05  
Nilai Aktiva Bersih (NAB) 391,121,299,092  
NAB / Unit 3,280.7331

### Faktor Risiko Utama

- Risiko Perubahan Kondisi Ekonomi dan Politik
- Risiko Berkurangnya Nilai Unit Penyertaan
- Risiko Likuiditas
- Risiko Wanprestasi
- Risiko Pembubaran dan Likuidasi

Imbal Hasil per tahun Sejak Peluncuran p.a **17.05%**  
Biaya Pembelian 1.0%  
Biaya Penjualan Kembali (≤ 1 tahun) 0.5%  
Biaya Manajer Investasi 1.0%  
Biaya Infaq Haji 1.0%  
**Saldo Akhir Infaq Haji 4,299,180,080**

Telah dibayar Rp. 13,170,766,777,- untuk biaya pemberangkatan serta uang muka 384 jemaah dari tahun 2005 - 2018

Min Investasi Awal 100,000  
Min Investasi Berikutnya 100,000  
Min Saldo Penyertaan 100,000

### Kebijakan Investasi

Efek Syariah bersifat Utang 40% - 100%  
Instrumen Pasar Uang Syariah 0% - 60%

## Sekilas Pembahasan Manajer Investasi

	IDR/USD	IHSB	BINDO Index
Open	13,920	5,994.60	229.00
Close	13,924	5,983.59	226.96

IHSB selama bulan Mei 2018 ditutup melemah 11 poin (-0.18%) ke level 5,983.59. Investor asing tercatat melakukan tekanan jual Rp 466 miliar padautupan perdagangan harian IHSB Kamis (31/5). Dari pasar obligasi, kepemilikan asing dalam SUN kini berada di level Rp 830 T. Rupiah ditutup melemah 0.03% ke posisi Rp 13,924 per dolar AS. Dari bursa komoditi, harga emas COMEX turun 1.3% ke level 1,298.51 USD/troy ons sementara harga minyak WTI kembali melemah 2.2% ke level 67.04 USD/barrel diikuti harga batubara acuan Newcastle di level 110 USD/MT (10.8%). Sementara itu, harga CPO naik 4.4% ke level 2,427.00 Ringgit/ton.

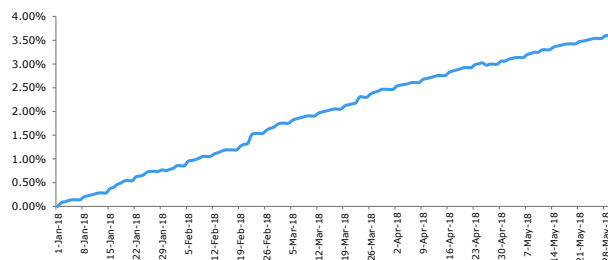
Sepanjang bulan Mei, pasar masih dihadapkan dengan beragam sentimen dan bergerak cenderung menguat terbatas. Sentimen datang dari meningkatnya risiko geopolitik di Korea Utara dan Iran, ketidakpastian atas kebijakan dagang Amerika, dan kekhawatiran akan pemerintahan yang baru di Italia dimana menambah kekhawatiran baru di pasar. Selain itu, harga minyak dunia sempat ke level tertingginya dalam 4 tahun terakhir yang meningkatkan ekspektasi akan level inflasi global. Dari domestik, Bank Indonesia mengadakan dua kali Rapat Dewan Gubernur pada 16-17 Mei dan tambahan pada 30 Mei, dimana hasil rapat tersebut menaikkan suku bunga dari 4.25% menjadi 4.75%. Hasil rapat direspon baik pasar dengan menguatnya Rupiah ke level dibawah Rp 14,000.

Sepanjang bulan Mei 2018, sektor IHSB yang mengalami penguatan antara lain sektor pertambangan (+6.0%), industri dasar & kimia (+2.5%), dan industri barang konsumsi (+1.1%). Sementara itu sektor yang mengalami pelemahan yakni sektor keuangan (-0.1%), perdagangan (-1.3%), properti & konstruksi (-1.8%), aneka industri (-2.5%), pertanian (-4.2%) serta sektor infrastruktur (-4.5%).

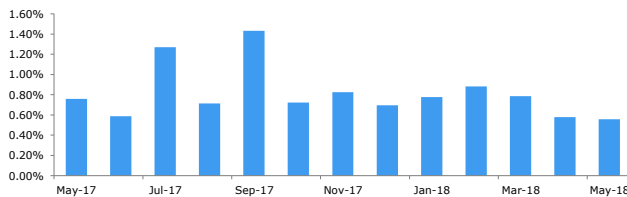
## Kinerja dan Tolok Ukur

Imbal Hasil (p.a)	Bulan Ini	Setahun
I-Hajj Syariah Fund	0.56%	10.28%
Deposito 1 Bulan (net)	0.38%	4.49%
Deposito 3 Bulan (net)	0.39%	4.59%

### Kinerja Sejak Awal Tahun



### Kinerja Per Bulan



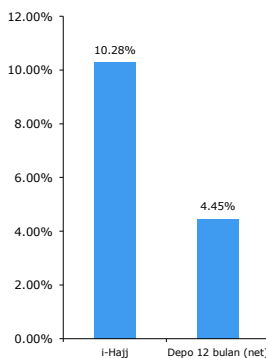
Kinerja	1 Bulan	3 Bulan	6 Bulan	Sejak Awal Tahun	1 Tahun	Sejak Peluncuran
I-Hajj	0.56%	1.93%	4.35%	3.63%	10.28%	228.07%
Infovesta Sharia Fixed Income Fund Index	-0.58%	-0.98%	-0.27%	-1.10%	4.06%	76.42%

## Alokasi Aset

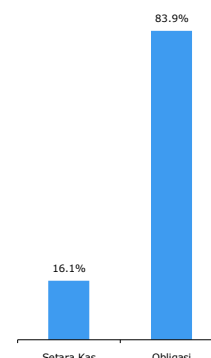
### 5 Besar Efek dalam Portofolio\*:

SBSN Seri PBS012  
Sukuk Ijarah Berkelanjutan I Aneka Gas Industri Tahap I Tahun 2017 Seri A  
Sukuk Ijarah Berkelanjutan I Summarecon Agung Tahap II Tahun 2014  
Sukuk Mudharabah Berkelanjutan I Bank Maybank Indonesia Tahap II Tahun 2016  
Sukuk Mudharabah Berkelanjutan III Adira Finance Tahap II Tahun 2018 Seri A

### Imbal Hasil Setahun



### Menurut Kelas Aset



Konfirmasi atas investasi pemegang Efek Reksa Dana akan diterbitkan oleh Bank Kustodian dan tanda bukti kepemilikan atas Efek Reksa Dana yang sah adalah konfirmasi dari Bank Kustodian.

Sebelum memutuskan untuk membeli unit penyertaan, investor dianjurkan untuk membaca prospektus Reksa Dana yang berisikan informasi penting sehubungan dengan manajer investasi,

kebijakan investasi, faktor-faktor risiko serta biaya yang dibebankan. Prospektus dapat diperoleh melalui PT Insight Investments Management dan agen-agen penjual yang ditunjuk.

Kinerja masa lalu bukan merupakan jaminan kinerja masa depan. Manajer investasi dan agen-agen penjual dilarang menjanjikan hasil pengembalian (return) tertentu.

Untuk keterangan lebih lanjut dapat menghubungi :

PT Insight Investments Management, Office-8 Building, Lt.16 Suite H, SCBD Lot 28, Jl. Jend. Sudirman Kav.52-53, Jakarta 12190

Telp: +6221-29333078 Fax: +6221-29333077 e-mail: marketing@insights.id

