

Reksa Dana Insight Haji Syariah (I-Hajj)

Laporan Kinerja Bulanan
31 Juli 2017



Transforming Investment into Social Impact

Sekilas Manajer Investasi

PT Insight Investments Management didirikan untuk menawarkan jasa dengan ruang lingkup usaha *Fund Management*. Dengan para profesional yang berpengalaman lebih dari 17 tahun dalam bidang investasi dan perdagangan surat-surat berharga, Insight memiliki komite investasi dan tim pengelola yang dapat dipercaya serta memiliki komitmen tinggi dalam memasyarakatkan reksa dana dan membantu mengembangkan investasi sesuai dengan tujuan dan kebutuhan investasi investor.

Perubahan Pengurus:
Komisaris Utama
AAG Wisnu Wardhana
Komisaris
Andjaja Matram
Direktur Utama
Tony Henri Situmorang
Direktur
Ekiawan Heri Primaryanto

NAB / Unit

3,030.4509



Tujuan Investasi

Mendapatkan pengembalian investasi yang stabil dan meningkat dalam jangka panjang dengan tetap mempertahankan nilai modal melalui investasi yang sesuai dengan prinsip syariah, serta menyisihkan 1% dari Nilai Aktiva Bersih guna memberangkatkan haji/umroh bagi masyarakat menengah bawah.

Profil Reksa Dana

Jenis Reksa Dana **Pendapatan Tetap Syariah**
Bank Kustodian Bank CIMB Niaga Tbk
Tanggal Peluncuran 17-Jan-05
Nilai Aktiva Bersih (NAB) 175,889,114,877
NAB / Unit 3,030.4509

Faktor Risiko Utama

- Risiko Perubahan Kondisi Ekonomi dan Politik
- Risiko Berkurangnya Nilai Unit Penyertaan
- Risiko Likuiditas
- Risiko Wanprestasi
- Risiko Pembubaran dan Likuidasi

Imbal Hasil per tahun Sejak Peluncuran p.a **16.19%**
Biaya Pembelian 1.0%
Biaya Penjualan Kembali (≤ 1 tahun) 0.5%
Biaya Manajer Investasi 1.0%
Biaya Infaq Haji 1.0%
Saldo Akhir Infaq Haji 5,674,908,911

Telah dibayar Rp. 9,739,903,006,- untuk biaya pemberangkatan serta uang muka 274 jemaah dari tahun 2005 - 2017

Min Investasi Awal 100,000
Min Investasi Berikutnya 100,000
Min Saldo Penyertaan 100,000

Kebijakan Investasi

Efek Syariah bersifat Utang 40% - 100%
Instrumen Pasar Uang Syariah 0% - 60%

Sekilas Pembahasan Manajer Investasi

	IDR/USD	IHSG	BINDO Index
Open	13,325	5,829.71	214.25
Close	13,319	5,840.94	214.69

IHSG selama bulan Juli 2017 ditutup menguat 11 poin (+0.19%) ke level 5,840.94. Investor asing tercatat melakukan *net buy* Rp 337 miliar padautupan perdagangan harian IHSG Senin (31/7). Dari pasar obligasi, kepemilikan asing dalam SUN kini berada di level Rp 774 T. Rupiah ditutup menguat 0.05% ke posisi Rp 13,319 per dolar AS. Dari bursa komoditi, harga emas COMEX naik 1.5% ke level 1,269.44 USD/roy ons sementara harga minyak WTI kembali melonjak 17.4% ke level 50.17 USD/barrel diikuti harga batubara acuan Newcastle di level 93 USD/MT (16.5%). Sementara itu, harga CPO naik 2.9% ke level 2,672.00 Ringgit/ton.

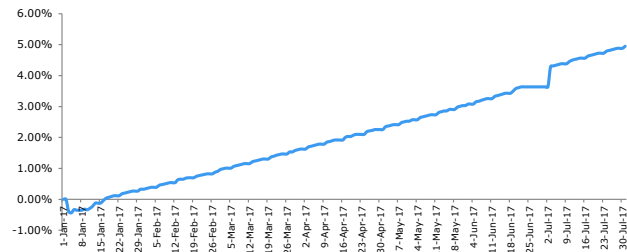
Lembaga dunia seperti ADB & IMF meningkatkan ekspektasi pertumbuhan terhadap wilayah Asia dan Asia Tenggara seperti Indonesia. Hal ini dilatarbelakangi oleh perbaikan makro ekonomi seperti nilai tukar rupiah, tingkat inflasi, peringkat *Ease of Doing Business* dan pemberian *investment grade*. Namun kenyataan yang terjadi pada sektor riil cukup berbeda, dimana terjadi penurunan volume penjualan motor/mobil/semen, masih lesunya daya beli dan lemahnya penjualan properti. Akan tetapi Indonesia dapat sedikit bernafas lega, pasalnya komoditas sebagai penopang utama ekspor Indonesia mengalami penguatan selama 1 bulan terakhir. Sementara itu dari dalam negeri, pemerintah semakin gencar menerbitkan SUN guna menambal tingkat defisit.

Sepanjang bulan Juli 2017, sektor pertambangan menjadi yang terkuat di IHSG (+5.6%), diikuti sektor keuangan (+3.4%), infrastruktur (+3.0%), perdagangan (+1.6%), serta properti & konstruksi (+0.3%). Sementara itu, sektor IHSG yang menurun bulan ini antara lain industri dasar & kimia (-1.9%), industri barang konsumsi (-3.4%), pertanian (-3.9%) serta sektor aneka industri (-8.7%).

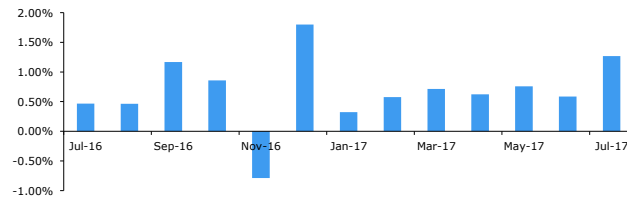
Kinerja dan Tolok Ukur

Imbal Hasil (p.a)	Bulan Ini	Setahun
I-Hajj Syariah Fund	1.27%	8.66%
Deposito 1 Bulan (net)	0.40%	4.76%
Deposito 3 Bulan (net)	0.42%	4.96%

Kinerja Sejak Awal Tahun



Kinerja Per Bulan



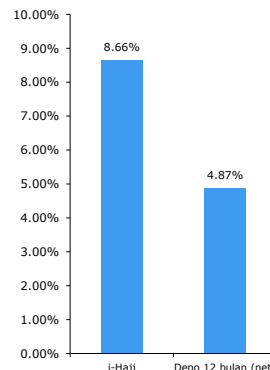
Kinerja	1 Bulan	3 Bulan	6 Bulan	Sejak Awal Tahun	1 Tahun	Sejak Peluncuran
I-Hajj	1.27%	2.64%	4.61%	4.95%	8.66%	203.05%
Infovesta Sharia Fixed Income Fund Index	0.22%	1.43%	4.85%	5.93%	3.86%	141.40%

Alokasi Aset

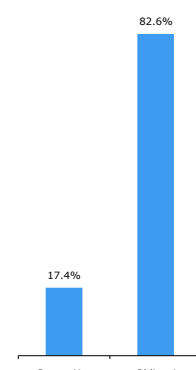
5 Besar Efek dalam Portofolio*:

- Sukuk Ijarah Berkelanjutan I Aneka Gas Industri Tahap I Tahun 2017 Seri A
- Sukuk Ijarah Berkelanjutan I Summarecon Agung Tahap II Tahun 2014
- Sukuk Mudharabah Berkelanjutan I ADHI Tahap II Tahun 2013
- Sukuk Mudharabah Subordinasi I Bank BRISyariah Tahun 2016
- Sukuk Subordinasi Mudharabah Bkltj I Tahap II Bank Muamalat Tahun 2013

Imbal Hasil Setahun



Menurut Kelas Aset



*urutan berdasarkan abjad

Konfirmasi atas investasi pemegang Efek Reksa Dana akan diterbitkan oleh Bank Kustodian dan tanda bukti kepemilikan atas Efek Reksa Dana yang sah adalah konfirmasi dari Bank Kustodian. Sebelum memutuskan untuk membeli unit penyertaan, investor dianjurkan untuk membaca prospektus Reksa Dana yang berisikan informasi penting sehubungan dengan manajer investasi, kebijakan investasi, faktor-faktor risiko serta biaya yang dibebankan. Prospektus dapat diperoleh melalui PT Insight Investments Management dan agen-agen penjual yang ditunjuk. Kinerja masa lalu bukan merupakan jaminan kinerja masa depan. Manajer investasi dan agen-agen penjual dilarang menjanjikan hasil pengembangan (return) tertentu. Untuk keterangan lebih lanjut dapat menghubungi: