

Reksa Dana Insight Haji Syariah (I-Hajj)

Laporan Kinerja Bulanan
29 Desember 2017



Transforming Investment into Social Impact

Sekilas Manajer Investasi

PT Insight Investments Management didirikan untuk menawarkan jasa dengan ruang lingkup usaha *Fund Management*. Dengan para profesional yang berpengalaman lebih dari 17 tahun dalam bidang investasi dan perdagangan surat-surat berharga, Insight memiliki komite investasi dan tim pengelola yang dapat dipercaya serta memiliki komitmen tinggi dalam memasyarakatkan reksa dana dan membantu mengembangkan investasi sesuai dengan tujuan dan kebutuhan investasi investor.

Perubahan Pengurus:

Komisaris Utama
AAG Wisnu Wardhana
Komisaris
Andjaja Matram
Direktur Utama
Ekiawan Heri Primaryanto
Direktur
Thomas Harmanto

NAB / Unit

3,165.7396



Tujuan Investasi

Mendapatkan pengembalian investasi yang stabil dan meningkat dalam jangka panjang dengan tetap mempertahankan nilai modal melalui investasi yang sesuai dengan prinsip syariah, serta menyisihkan 1% dari Nilai Aktiva Bersih guna memberangatkan haji/umroh bagi masyarakat menengah bawah.

Profil Reksa Dana

Jenis Reksa Dana **Pendapatan Tetap Syariah**
Bank Kustodian Bank CIMB Niaga Tbk
Tanggal Peluncuran 17-Jan-05
Nilai Aktiva Bersih (NAB) 222,969,033,445
NAB / Unit 3,165.7396

Faktor Risiko Utama

Risiko Perubahan Kondisi Ekonomi dan Politik
Risiko Berkurangnya Nilai Unit Penyertaan
Risiko Likuiditas
Risiko Wanprestasi
Risiko Pembubaran dan Likuidasi

Imbal Hasil per tahun Sejak Peluncuran p.a **16.72%**
Biaya Pembelian 1.0%
Biaya Penjualan Kembali (≤ 1 tahun) 0.5%
Biaya Manajer Investasi 1.0%
Biaya Infaq Haji 1.0%
Saldo Akhir Infaq Haji 4,610,878,633

Telah dibayar Rp. 12,565,280,235,- untuk biaya pemberangkatan serta uang muka 347 jemaah dari tahun 2005 - 2017

Min Investasi Awal 100,000
Min Investasi Berikutnya 100,000
Min Saldo Penyertaan 100,000

Kebijakan Investasi

Efek Syariah bersifat Utang 40% - 100%
Instrumen Pasar Uang Syariah 0% - 60%

Sekilas Pembahasan Manajer Investasi

	IDR/USD	IHSG	BINDO Index
Open	13,537	5,952.14	226.26
Close	13,548	6,363.07	229.43

IHSG selama bulan Desember 2017 ditutup menguat 404 poin (+6.78%) ke level 6,355.65. Investor asing tercatat melakukan *net buy* Rp 338 miliar padautupan perdagangan harian IHSG Jumat (29/12). Dari pasar obligasi, kepemilikan asing dalam SUN kini berada di level Rp 836 T. Rupiah ditutup melemah 0.38% ke posisi Rp 13,588 per dolar AS. Dari bursa komoditi, harga emas COMEX naik 2.2% ke level 1,302.80 USD/troy ons sementara harga minyak WTI kembali melonjak 5.3% ke level 60.42 USD/barrel diikuti harga batubara acuan Newcastle di level 102 USD/MT (5.0%). Sementara itu, harga CPO turun 2.0% ke level 2,444.00 Ringgit/ton.

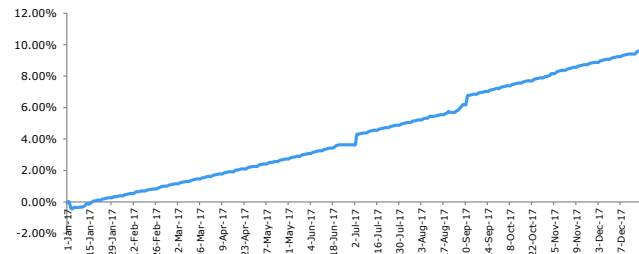
Reformasi pajak yang baru saja disahkan oleh AS berpotensi menggenjot pertumbuhan domestik di negara paman sam tersebut, disamping harga minyak yang masih bergerak di area US\$60 juga berpotensi mendorong tingkat inflasi yang lebih tinggi dari ekspektasi awal, dimana kami melihat kedua hal tersebut bisa menekan nilai tukar rupiah. Di samping itu, ekspektasi Bank Dunia terhadap pertumbuhan China dan negara-negara di Eropa sudah membaik. Walau begitu *capital outflow* sepertinya tidak akan secerdas perkiraan, pasalnya ekonomi internal Indonesia sudah jauh lebih baik dan *rating upgrades* dari Fitch semakin memperkuat posisi Indonesia.

Sepanjang bulan Desember 2017, sektor industri barang konsumsi menjadi yang terkuat di IHSG (+11.8%), diikuti sektor industri dasar & kimia (+9.4%), keuangan (+8.8%), infrastruktur (+4.6%), aneka industri (+2.7%), perdagangan (+2.2%), properti & konstruksi (+1.2%), serta sektor pertambangan (+0.6%). Sementara itu, sektor IHSG yang menurun bulan ini antara lain pertanian (-4.5%).

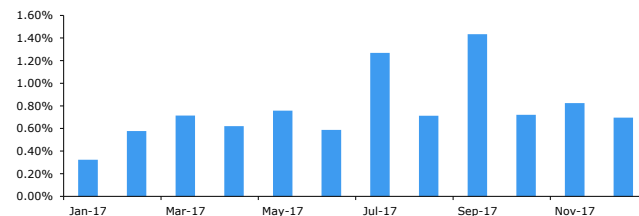
Kinerja dan Tolok Ukur

Imbal Hasil (p.a)	Bulan Ini	Setahun
I-Hajj Syariah Fund	0.70%	9.64%
Deposito 1 Bulan (net)	0.39%	4.56%
Deposito 3 Bulan (net)	0.40%	4.65%

Kinerja Sejak Awal Tahun



Kinerja Per Bulan



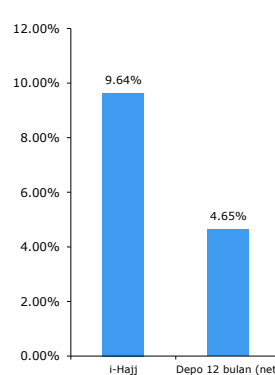
Kinerja	1 Bulan	3 Bulan	6 Bulan	Sejak Awal Tahun	1 Tahun	Sejak Peluncuran
I-Hajj	0.70%	2.26%	5.79%	9.64%	9.64%	216.57%
Infovesta Sharia Fixed Income Fund Index	0.84%	1.42%	4.58%	10.41%	10.41%	78.37%

Alokasi Aset

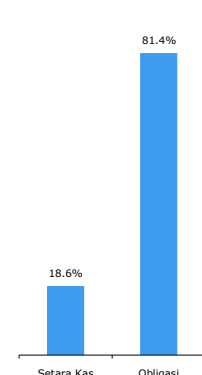
5 Besar Efek dalam Portofolio*

SBSN Seri PBS012
Sukuk Ijarah Berkelanjutan I Aneka Gas Industri Tahap I Tahun 2017 Seri A
Sukuk Ijarah Berkelanjutan I Summarecon Agung Tahap II Tahun 2014
Sukuk Ijarah Berkelanjutan I Timah Tahap I Tahun 2017 Seri A
Sukuk Subordinasi Mudharabah Bkltj I Tahap II Bank Muamalat Tahun 2013

Imbal Hasil Setahun



Menurut Kelas Aset



*urutan berdasarkan abjad

Konfirmasi atas investasi pemegang Efek Reksa Dana akan diterbitkan oleh Bank Kustodian dan tanda bukti kepemilikan atas Efek Reksa Dana yang sah adalah konfirmasi dari Bank Kustodian.

Sebelum memutuskan untuk membeli unit penyertaan, investor dianjurkan untuk membaca prospektus Reksa Dana yang berisikan informasi penting sehubungan dengan manajer investasi, kebijakan investasi, faktor-faktor risiko serta biaya yang dibebankan. Prospektus dapat diperoleh melalui PT Insight Investments Management dan agen-agen penjual yang ditunjuk.

Kinerja masa lalu bukan merupakan jaminan kinerja masa depan. Manajer investasi dan agen-agen penjual dilarang menjanjikan hasil pengembalian (return) tertentu.

Untuk keterangan lebih lanjut dapat menghubungi :

PT Insight Investments Management, Office-8 Building, Lt.16 Suite H, SCBD Lot 28, Jl. Jend. Sudirman Kav.52-53, Jakarta 12190

Telp: +6221-29333078 Fax: +6221-29333077 e-mail: marketing@insights.id

