

Reksa Dana Insight Haji Syariah (I-Hajj)

Laporan Kinerja Bulanan
31 Agustus 2017



Transforming Investment into Social Impact

Sekilas Manajer Investasi

PT Insight Investments Management didirikan untuk menawarkan jasa dengan ruang lingkup usaha *Fund Management*. Dengan para profesional yang berpengalaman lebih dari 17 tahun dalam bidang investasi dan perdagangan surat-surat berharga, Insight memiliki komite investasi dan tim pengelola yang dapat dipercaya serta memiliki komitmen tinggi dalam memasyarakatkan reksa dana dan membantu mengembangkan investasi sesuai dengan tujuan dan kebutuhan investasi investor.

Perubahan Pengurus:

Komisaris Utama
AAG Wisnu Wardhana
Komisaris
Andjaja Matram
Direktur Utama
Tony Henri Situmorang
Direktur
Ekiawan Heri Primaryanto

NAB / Unit

3,052.0497



Tujuan Investasi

Mendapatkan pengembalian investasi yang stabil dan meningkat dalam jangka panjang dengan tetap mempertahankan nilai modal melalui investasi yang sesuai dengan prinsip syariah, serta menyisihkan 1% dari Nilai Aktiva Bersih guna memberangkatkan haji/umroh bagi masyarakat menengah bawah.

Profil Reksa Dana

Jenis Reksa Dana **Pendapatan Tetap Syariah**
Bank Kustodian **Bank CIMB Niaga Tbk**
Tanggal Peluncuran **17-Jan-05**
Nilai Aktiva Bersih (NAB) **178,540,398,647**
NAB / Unit **3,052.0497**

Faktor Risiko Utama

- Risiko Perubahan Kondisi Ekonomi dan Politik
- Risiko Berkurangnya Nilai Unit Penyertaan
- Risiko Likuiditas
- Risiko Wanprestasi
- Risiko Pembubaran dan Likuidasi

Imbal Hasil per tahun Sejak Peluncuran p.a **16.25%**
Biaya Pembelian **1.0%**
Biaya Penjualan Kembali (≤ 1 tahun) **0.5%**
Biaya Manajer Investasi **1.0%**
Biaya Infaq Haji **1.0%**
Saldo Akhir Infaq Haji 5,552,466,954

Telah dibayar Rp. 10,915,610,729,- untuk biaya pemberangkatan serta uang muka 323 jemaah dari tahun 2005 - 2017

Min Investasi Awal **100,000**
Min Investasi Berikutnya **100,000**
Min Saldo Penyertaan **100,000**

Kebijakan Investasi

Efek Syariah bersifat Utang **40% - 100%**
Instrumen Pasar Uang Syariah **0% - 60%**

Sekilas Pembahasan Manajer Investasi

	IDR/USD	IHSG	BINDO Index
Open	13,319	5,840.94	214.69
Close	13,325	5,864.06	219.96

IHSG selama bulan Agustus 2017 ditutup menguat 23 poin (+0.40%) ke level 5,864.06. Investor asing tercatat melakukan tekanan jual Rp 234 miliar padautupan perdagangan harian IHSG Kamis (31/8). Dari pasar obligasi, kepemilikan asing dalam SUN kini berada di level Rp 785 T. Rupiah ditutup melemah 0.05% ke posisi Rp 13,325 per dolar AS. Dari bursa komoditi, harga emas COMEX naik 4.1% ke level 1,321.43 USD/troy ons sementara harga minyak WTI kembali melemah 5.9% ke level 47.23 USD/barrel diikuti harga batubara acuan Newcastle di level 95 USD/MT (2.3%). Sementara itu, harga CPO naik 0.3% ke level 2,680.00 Ringgit/ton.

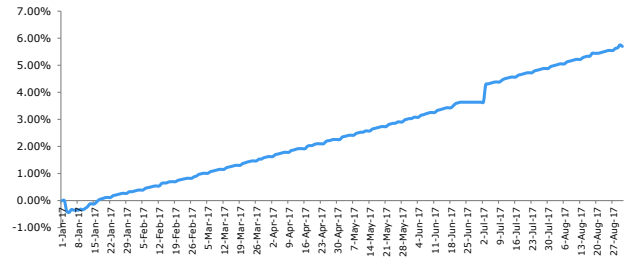
Agustus telah menjadi bulan yang krusial untuk makroekonomi Indonesia seiring dengan pengumuman pertumbuhan GDP Kuartal II, neraca pembayaran Kuartal II, RAPBN 2018, dan Kebijakan Moneter baru oleh Bank Indonesia (BI). Indonesia mencatatkan pertumbuhan GDP 5.01% YoY pada Kuartal II (flat jika dibandingkan dengan GDP kuartal I), di bawah ekspektasi pasar 5.08%. BI juga memutuskan untuk menurunkan suku bunga acuan sebesar 25 basis poin menjadi 4.5% untuk pertama kalinya pada tahun ini. Sementara itu, dari global masih terus dibayangi oleh ketegangan geopolitik antara Korea Utara dan Amerika Serikat.

Sepanjang bulan Agustus 2017, sektor properti & konstruksi menjadi yang terkuat di IHSG (+3.2%), diikuti sektor infrastruktur (+1.9%), pertambangan (+1.5%), industri barang konsumsi (+1.1%), serta keuangan (+0.7%). Sementara itu, sektor IHSG yang menurun bulan ini antara lain pertanian (-1.0%), industri dasar & kimia (-1.3%), aneka industri (-2.3%) serta sektor perdagangan (-2.9%).

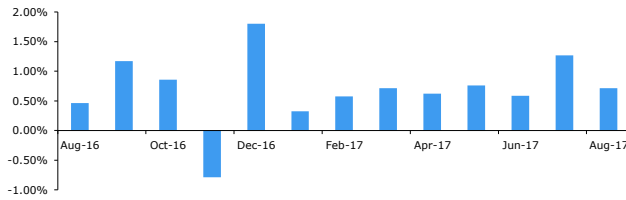
Kinerja dan Tolok Ukur

Imbal Hasil (p.a)	Bulan Ini	Setahun
I-Hajj Syariah Fund	0.71%	8.93%
Deposito 1 Bulan (net)	0.40%	4.72%
Deposito 3 Bulan (net)	0.41%	4.88%

Kinerja Sejak Awal Tahun



Kinerja Per Bulan



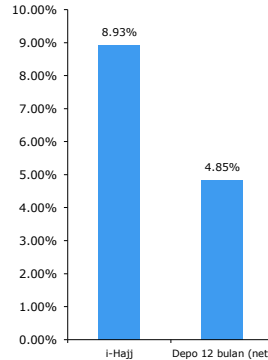
Kinerja	1 Bulan	3 Bulan	6 Bulan	Sejak Awal Tahun	1 Tahun	Sejak Peluncuran
I-Hajj	0.71%	2.59%	4.75%	5.70%	8.93%	205.20%
Infovesta Sharia Fixed Income Fund Index	1.52%	2.37%	5.69%	7.43%	4.87%	73.56%

Alokasi Aset

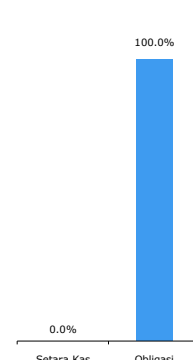
5 Besar Efek dalam Portofolio*:

- Sukuk Ijarah Berkelanjutan I Aneka Gas Industri Tahap I Tahun 2017 Seri A
- Sukuk Ijarah Berkelanjutan I Summarecon Agung Tahap II Tahun 2014
- Sukuk Ijarah TPS Food II Tahun 2016
- Sukuk Mudharabah Subordinasi I Bank BRISyariah Tahun 2016
- Sukuk Subordinasi Mudharabah Bkjt I Tahap II Bank Muamalat Tahun 2013

Imbal Hasil Setahun



Menurut Kelas Aset



*urutan berdasarkan abjad

Konfirmasi atas investasi pemegang Efek Reksa Dana akan diterbitkan oleh Bank Kustodian dan tanda bukti kepemilikan atas Efek Reksa Dana yang sah adalah konfirmasi dari Bank Kustodian. Sebelum memutuskan untuk membeli unit penyertaan, investor dianjurkan untuk membaca prospektus Reksa Dana yang berisikan informasi penting sehubungan dengan manajer investasi, kebijakan investasi, faktor-faktor risiko serta biaya yang dibebankan. Prospektus dapat diperoleh melalui PT Insight Investments Management dan agen-agen penjual yang ditunjuk.

Kinerja masa lalu bukan merupakan jaminan kinerja masa depan. Manajer investasi dan agen-agen penjual dilarang menjanjikan hasil pengembalian (return) tertentu.

Untuk keterangan lebih lanjut dapat menghubungi:

PT Insight Investments Management, Office-8 Building, Lt.16 Suite H, SCBD Lot 28, Jl. Jend. Sudirman Kav.52-53, Jakarta 12190
Telp: +6221-29333078 Fax: +6221-29333077 e-mail: marketing@insights.id

